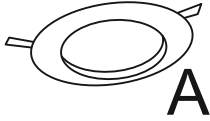


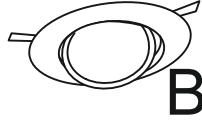
## INSTRUKCJA MONTAŻU

Oprawa oświetleniowa wyrób przeznaczony do zastosowań mieszkaniowych i ogólnego przeznaczenia

Oprawa okrągła stała

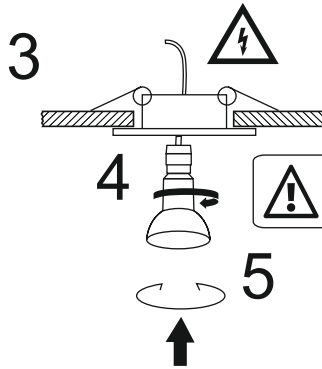
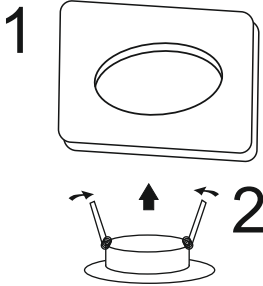


Oprawa okrągła ruchoma

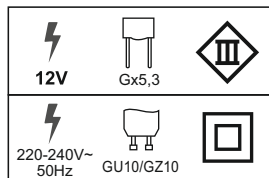
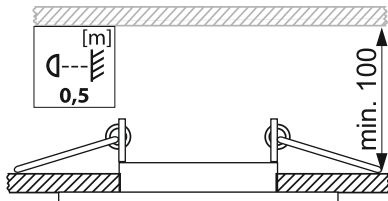
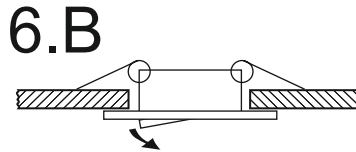
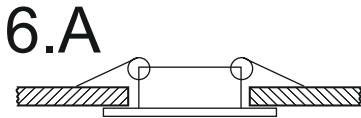


Przed montażem oprawy dokładnie zmierzyć wymiar montowanego oświetlenia oraz precyzyjnie wywiercić otwór.

1. Odegnij delikatnie blaszki.
2. Przytrzymując blaszki nakieruj odpowiednio oprawę i wsuń oprawę do wnęki montażowej.
3. Podłącz gniazdo przyłączeniowe do instalacji.
4. Podłącz żarówkę LED do gniazda.
5. Zablokuj żarówkę LED w oprawie.
6. Twoja oprawa sufitowa jest zamontowana.



⚠ W zestawie NIE ma żarówki oraz gniazda GU10 i Gx5,3



IP20

